


*Dimaro*





**DIM-LS-1 (P)**

DIM-LS-1 (Z)  
 DIM-LS-1 (N)  
 DIM-LS-1 (BN)  
 DIM-LS-1 (ZM)  
 ↓ 1640 mm ↔ 300 mm  
 Ⓛ 1 x max 60W E27



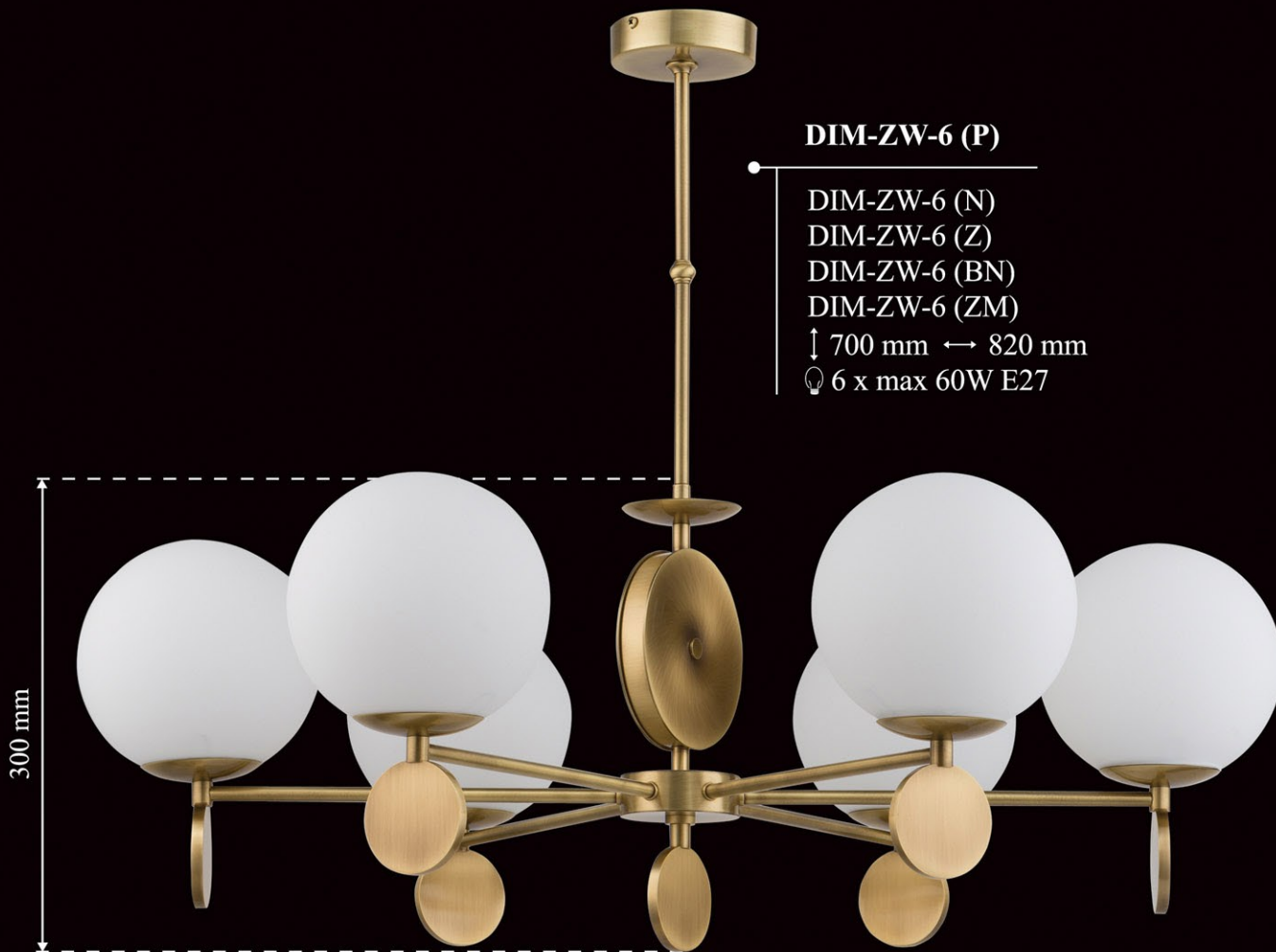
**DIM-K-2 (P)**

DIM-K-2 (Z)  
 DIM-K-2 (N)  
 DIM-K-2 (BN)  
 DIM-K-2 (ZM)  
 ↓ 390 mm ↔ 160 mm ↳ 180 mm  
 Ⓛ 2 x max 60W E27



**DIM-ZW-6 (P)**

DIM-ZW-6 (N)  
 DIM-ZW-6 (Z)  
 DIM-ZW-6 (BN)  
 DIM-ZW-6 (ZM)  
 ↓ 700 mm ↔ 820 mm  
 Ⓛ 6 x max 60W E27



 (P) - PATYNA / PATINA / ПАТИНА
  (N) - NIKIEL / ANCIENT NICKEL / АНТИЧНЫЙ НИКЕЛЬ
  (Z) - ZŁOTO / GOLD / ЗОЛОТО  
 (BN) - BŁYSZCZĄCY NIKIEL / SHINY NICKEL / БЛЕСТЯЩИЙ НИКЕЛЬ
  (ZM) - ZŁOTO MATOWE / MATT GOLD / МАТОВОЕ ЗОЛОТО



*Dimaro*





## DIM-ZW-8+4 (Z)

DIM-ZW-8+4 (N)  
 DIM-ZW-8+4 (P)  
 DIM-ZW-8+4 (BN)  
 DIM-ZM-8+4 (ZM)  
 ↓ 850 mm ↔ 920 mm  
 Ⓞ 12 x max 60W E27



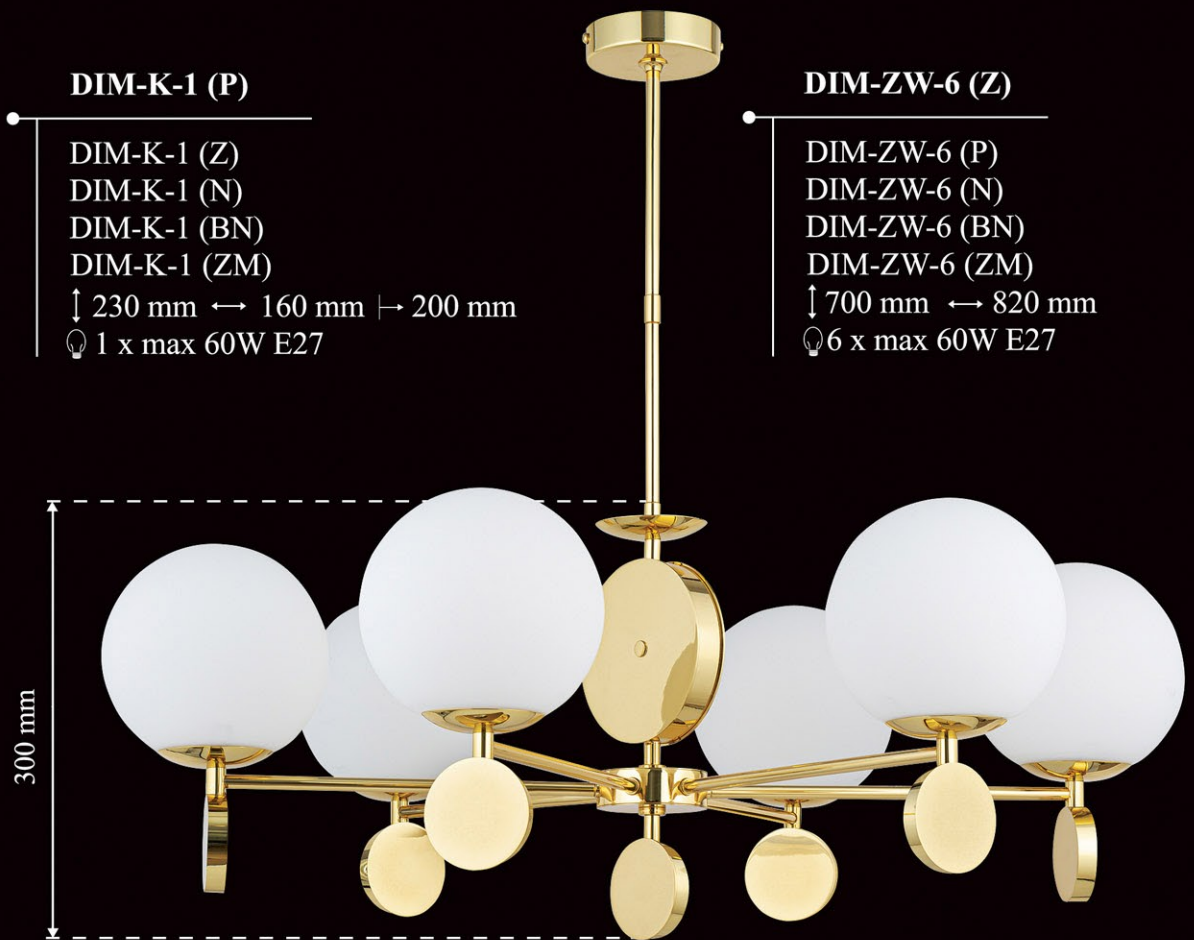
## DIM-K-1 (P)

DIM-K-1 (Z)  
 DIM-K-1 (N)  
 DIM-K-1 (BN)  
 DIM-K-1 (ZM)  
 ↓ 230 mm ↔ 160 mm ↳ 200 mm  
 Ⓞ 1 x max 60W E27



## DIM-ZW-6 (Z)

DIM-ZW-6 (P)  
 DIM-ZW-6 (N)  
 DIM-ZW-6 (BN)  
 DIM-ZW-6 (ZM)  
 ↓ 700 mm ↔ 820 mm  
 Ⓞ 6 x max 60W E27



**ZW** - ŻYRANDOL / CHANDELIER / ЛЮСТРА  
**ZWL** - ŻYRANDOL W FORMIE LINII / CHANDELIER IN THE FORM OF THE LINE / ЛЮСТРА В ФОРМЕ ЛИНИИ  
**LS** - LAMPA PODŁOGOWA / FLOOR LAMP / ТОРШЕР

**K** - KINKIET / WALL LAMP / БРА  
**K-2** - PODWÓJNY KINKIET / DOUBLE WALL LAMP / ДВОЙНОЕ БРА  
**PL** - PLAFON / CEILING / ПОТОЛОЧНЫЙ СВЕТИЛЬНИК  
**LG** - LAMPA GABINETOWA / DESK LAMP / КАБИНЕТНАЯ ЛАМПА

## DIM-ZWL-4 (BN)


DIM-ZWL-4 (P)  
 DIM-ZWL-4 (Z)  
 DIM-ZWL-4 (N)  
 DIM-ZWL-4 (ZM)  
 ↓ 700 mm ↔ 1250 mm  
 Ⓞ 4 x max 60W E27

## DIM-LG-1 (BN)

DIM-LG-1 (P)  
 DIM-LG-1 (Z)  
 DIM-LG-1 (N)  
 DIM-LG-1 (ZM)  
 ↓ 440 mm ↔ 200 mm  
 Ⓞ 1 x max 60W E27



430 mm



## DIM-ZW-8 (N)

DIM-ZW-8 (P)  
 DIM-ZW-8 (Z)  
 DIM-ZW-8 (BN)  
 DIM-ZW-8 (ZM)  
 ↓ 700 mm ↔ 920 mm  
 Ⓞ 8 x max 60W E27

300 mm




ZW - ŻYRANDOL / CHANDELIER / ЛЮСТРА  
 ZWL - ŻYRANDOL W FORMIE LINII / CHANDELIER IN THE FORM OF THE LINE / ЛЮСТРА В ФОРМЕ ЛИНИИ  
 LS - LAMPA PODŁOGOWA / FLOOR LAMP / ТОРИШЕР

K - KINKIET / WALL LAMP / БРА  
 K-2 - PODWÓJNY KINKIET / DOUBLE WALL LAMP / ДВОЙНОЕ БРА  
 PL - PLAFON / CEILING / ПОТОЛОЧНЫЙ СВЕТИЛЬНИК  
 LG - LAMPA GABINETOWA / DESK LAMP / КАБИНЕТНАЯ ЛАМПА



## DIM-ZW-1 (N) 160


DIM-ZW-1 (P) 160  
 DIM-ZW-1 (Z) 160  
 DIM-ZW-1 (BN) 160  
 DIM-ZW-1 (ZM) 160  
 ↓ 700 mm ↔ 160 mm  
 Ⓛ 1 x max 60W E27



260 mm

## DIM-ZW-1 (N) 200

DIM-ZW-1 (P) 200  
 DIM-ZW-1 (Z) 200  
 DIM-ZW-1 (BN) 200  
 DIM-ZW-1 (ZM) 200  
 ↓ 700 mm ↔ 200 mm  
 Ⓛ 1 x max 60W E27



300 mm

## DIM-ZW-1 (BN) 300

DIM-ZW-1 (N) 300  
 DIM-ZW-1 (P) 300  
 DIM-ZW-1 (Z) 300  
 DIM-ZW-1 (ZM) 300  
 ↓ 700 mm ↔ 300 mm  
 Ⓛ 1 x max 60W E27

420 mm



*Dimaro*





**DIM-PL-3 (Z) CR**

DIM-PL-3 (N) CR  
 DIM-PL-3 (P) CR  
 DIM-PL-3 (BN) CR  
 DIM-PL-3 (ZM) CR  
 ↓ 110 mm ↔ 580 mm  
 Ⓞ3 x max 60W E27



**DIM-PL-3 (Z)**

DIM-PL-3 (P)  
 DIM-PL-3 (N)  
 DIM-PL-3 (BN)  
 DIM-PL-3 (ZM)  
 ↓ 110 mm ↔ 580 mm  
 Ⓞ3 x max 60W E27



**CR** - WERSJA Z KRYSTAŁAMI / WERSION WITH CRYSTALS / ВЕРСИЯ С КРИСТАЛЛАМИ

**ZW** - ŻYRANDOL / CHANDELIER / ЛЮСТРА

**ZWL** - ŻYRANDOL W FORMIE LINII / CHANDELIER IN THE FORM OF THE LINE / ЛЮСТРА В ФОРМЕ ЛИНИИ

**LS** - LAMPA PODŁOGOWA / FLOOR LAMP / ТОРШЕР

**K** - KINKIET / WALL LAMP / БРА

**K-2** - PODWÓJNY KINKIET / DOUBLE WALL LAMP / ДВОЙНОЕ БРА

**PL** - PLAFON / CEILING / ПОТОЛОЧНЫЙ СВЕТИЛЬНИК

**LG** - LAMPA GABINETOWA / DESK LAMP / КАБИНЕТНАЯ ЛАМПА